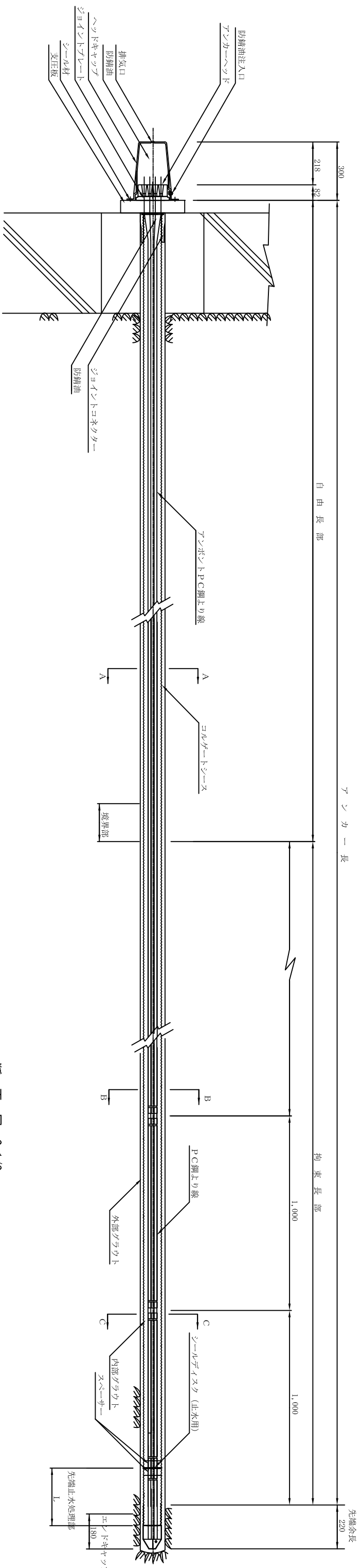
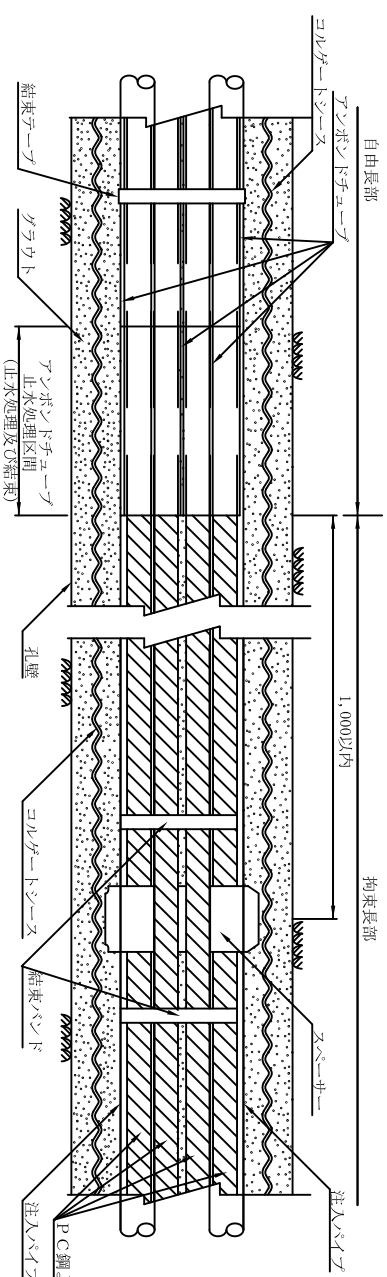


# VSL永久アンカーテンション・アンボンドチューブタイプ (E5-9WP・#95)

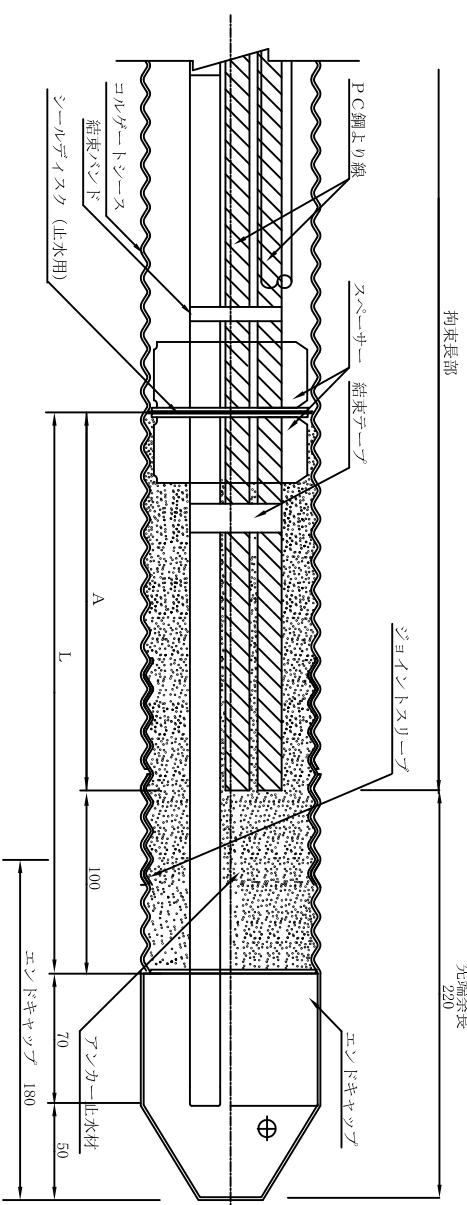
全体構造図 S=1/10



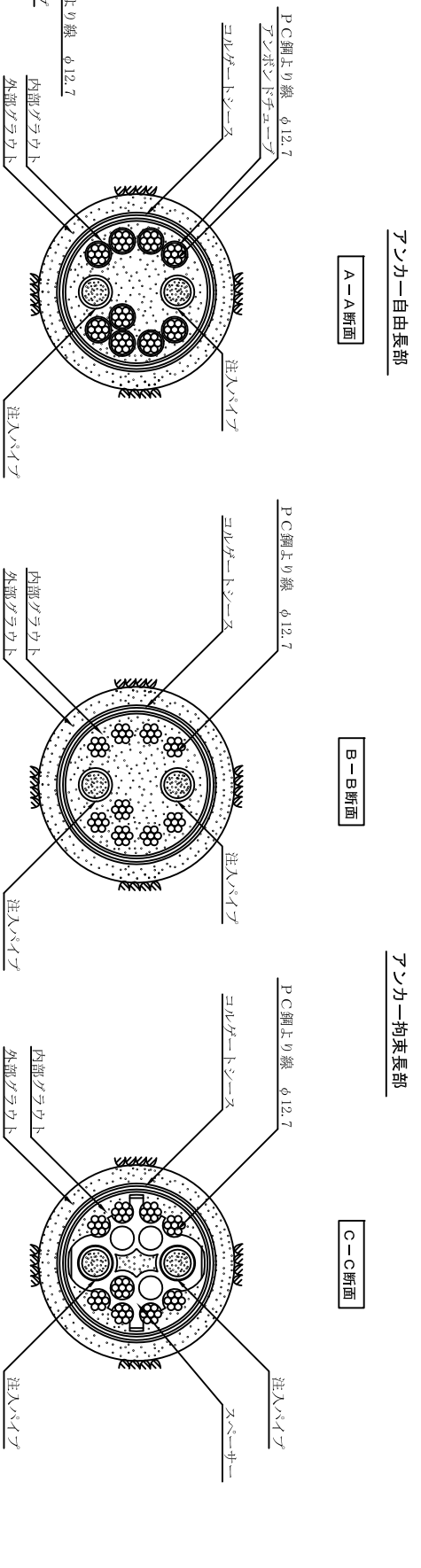
境界部詳細図 S=1/2



先端止水処理部詳細図 S=1/2



断面図 S=1/2



必要止水部長さ

アンボンドP.C鋼より線	止水部長さL=1000A	参考直径
φ12.7	1000	(E5-7)
φ15.2	1000	(E5-12)
φ20.0	1000	W≧108kg/m
φ25.0	1000	W≧130kg/m
φ30.0	1000	W≧160kg/m

アンカー工材料表 (箇所当り)

材	料	形	寸	法	規格	数	量	備	要
P.C鋼より線	φ12.7mm	kg						部分アンボンド	
スプレー	φ12.7mm	kg						結束バンド	
ジョイントプレート	φ12.7	枚						アンボンドチューブ	
結束テープ	φ12.7	kg						ジョイントチューブ	
シール材	φ12.7	kg						シール材	
支圧板	φ12.7	kg						支圧板	
挿気口	φ12.7	kg						挿気口	
ジョイントコネクタ	φ12.7	kg						ジョイントコネクタ	
スプレー	φ12.7	kg						スプレー	
ジョイントスリーブ	φ12.7	kg						ジョイントスリーブ	
エンボキヤップ	φ12.7	kg						エンボキヤップ	
アンボンドチューブ	φ12.7	kg						アンボンドチューブ	
シール材	φ12.7	kg						シール材	
支圧板	φ12.7	kg						支圧板	
挿気口	φ12.7	kg						挿気口	
ジョイントコネクタ	φ12.7	kg						ジョイントコネクタ	
スプレー	φ12.7	kg						スプレー	

※A3出力図面では、幅尺がオシタル(A1)の1/2に なります。