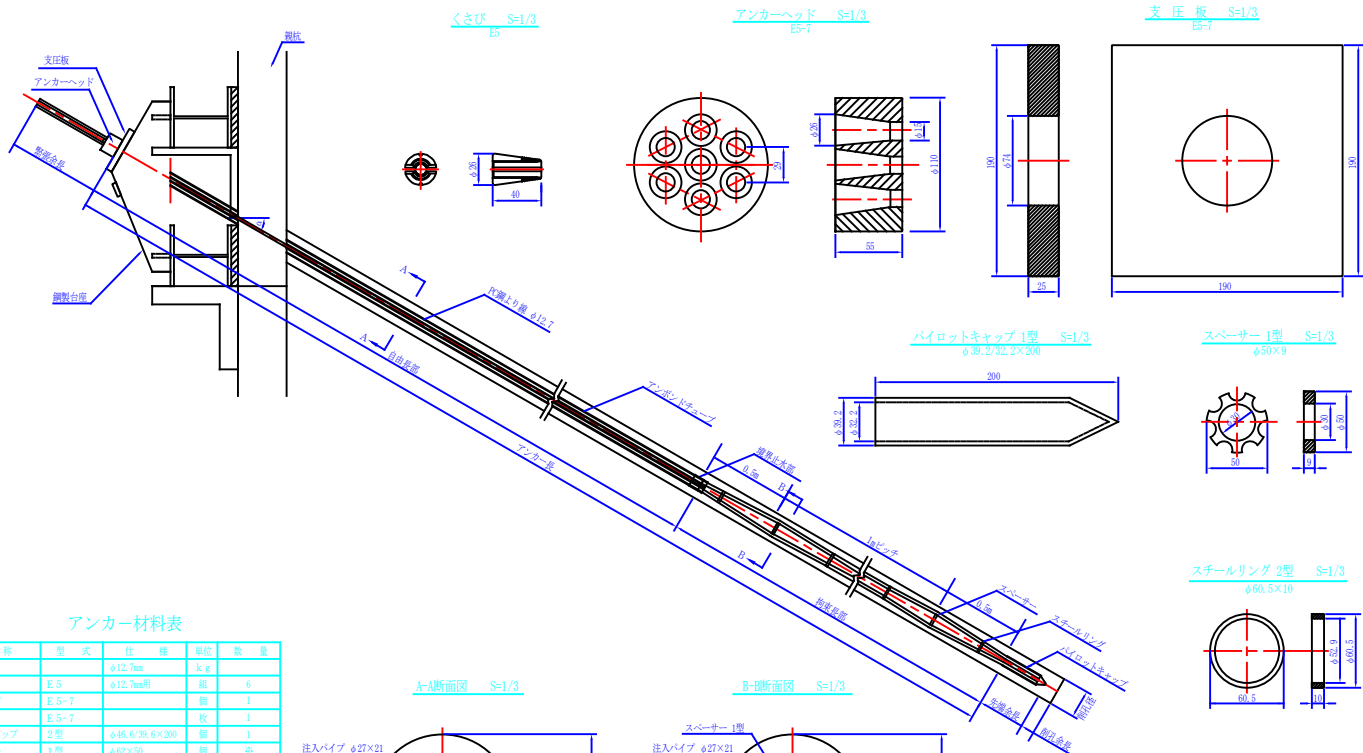


# VSL残置式アンカー (アンボンドタイプ) (E5-6) 注入パイプ有

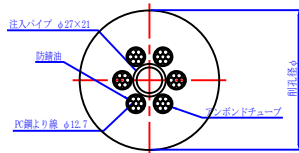


アンカー材料表

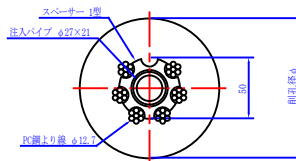
名称	型式	仕様	単位	数量
PC鋼より線	E5	φ12.7mm	本	6
くまび	E5	φ12.7mm	個	6
アンカーヘッド	E5-7		個	1
支圧板	E5-7		枚	1
パイロットキャップ	2型	φ30.2/32.2×200	個	1
鋼製スパーサー	1型	φ62×50	個	※
鋼製アンボンド管		1.規格W1-2	本	※
アンボンドチューブ		φ 15.5 / 13.5	m	
注入パイプ		φ 27 / 21	m	
鋼製台座			個	1

※スパーサー数量は内実長m条数と同数となり小敷点は切り捨てとなる  
※鋼製バンド数量はスパーサー数量の倍数となる

A-A断面図 S=1/3



B-B断面図 S=1/3



※スパーサーピッチは一概にあてていません